



ТЕРРИТОРИАЛЬНЫЙ ОРГАН  
ФЕДЕРАЛЬНОЙ СЛУЖБЫ  
ГОСУДАРСТВЕННОЙ СТАТИСТИКИ  
ПО РЕСПУБЛИКЕ САХА (ЯКУТИЯ)

# О задолженности организаций Республики Саха (Якутия)



на 1 августа 2023 года



ТЕРРИТОРИАЛЬНЫЙ ОРГАН  
ФЕДЕРАЛЬНОЙ СЛУЖБЫ  
ГОСУДАРСТВЕННОЙ СТАТИСТИКИ  
ПО РЕСПУБЛИКЕ САХА (ЯКУТИЯ)

# О задолженности организаций Республики Саха (Якутия)

на 1 августа 2023 года

01

СОСТОЯНИЕ ВЗАИМОРАСЧЕТОВ В ОРГАНИЗАЦИЯХ  
ПО ВИДАМ ЭКОНОМИЧЕСКОЙ ДЕЯТЕЛЬНОСТИ  
И ПО МУНИЦИПАЛЬНЫМ ОБРАЗОВАНИЯМ

02

СУММАРНАЯ ПРОСРОЧЕННАЯ  
ЗАДОЛЖЕННОСТЬ ПО ОБЯЗАТЕЛЬСТВАМ  
ПО ВИДАМ ЭКОНОМИЧЕСКОЙ ДЕЯТЕЛЬНОСТИ

03

СОСТАВ КРЕДИТОРСКОЙ ЗАДОЛЖЕННОСТИ  
ПО ВИДАМ ЭКОНОМИЧЕСКОЙ ДЕЯТЕЛЬНОСТИ

04

СОСТАВ ПРОСРОЧЕННОЙ  
КРЕДИТОРСКОЙ ЗАДОЛЖЕННОСТИ  
ПО ВИДАМ ЭКОНОМИЧЕСКОЙ ДЕЯТЕЛЬНОСТИ

05

СОСТАВ ДЕБИТОРСКОЙ ЗАДОЛЖЕННОСТИ  
ПО ВИДАМ ЭКОНОМИЧЕСКОЙ ДЕЯТЕЛЬНОСТИ

06

СОСТАВ ПРОСРОЧЕННОЙ  
ДЕБИТОРСКОЙ ЗАДОЛЖЕННОСТИ  
ПО ВИДАМ ЭКОНОМИЧЕСКОЙ ДЕЯТЕЛЬНОСТИ





# СОСТОЯНИЕ ВЗАИМОРАСЧЕТОВ В ОРГАНИЗАЦИЯХ ПО ВИДАМ ЭКОНОМИЧЕСКОЙ ДЕЯТЕЛЬНОСТИ

НА 1 АВГУСТА 2023 ГОДА, МЛН РУБЛЕЙ



Суммарная  
задолженность  
по обязательствам

**1 190 012,1**

млн рублей



Добыча полезных ископаемых

**884 780,4**



Обеспечение электрической  
энергией, газом и паром;  
кондиционирование воздуха

**97 589,8**



Транспортировка и хранение

**85 602,0**



Торговля оптовая и розничная; ремонт  
автотранспортных средств и мотоциклов

**34 218,0**



Деятельность профессиональная,  
научная и техническая

**23 898,0**



Строительство

**22 979,0**



Обрабатывающие производства

**13 633,9**



Деятельность по операциям с недвижимым  
имуществом

**8 127,1**



Водоснабжение; водоотведение,  
организация сбора и утилизации  
отходов, деятельность по ликвидации загрязнений

**6 653,3**



Сельское, лесное хозяйство, охота, рыболовство  
и рыбоводство

**3 264,8**



Деятельность в области информации и связи

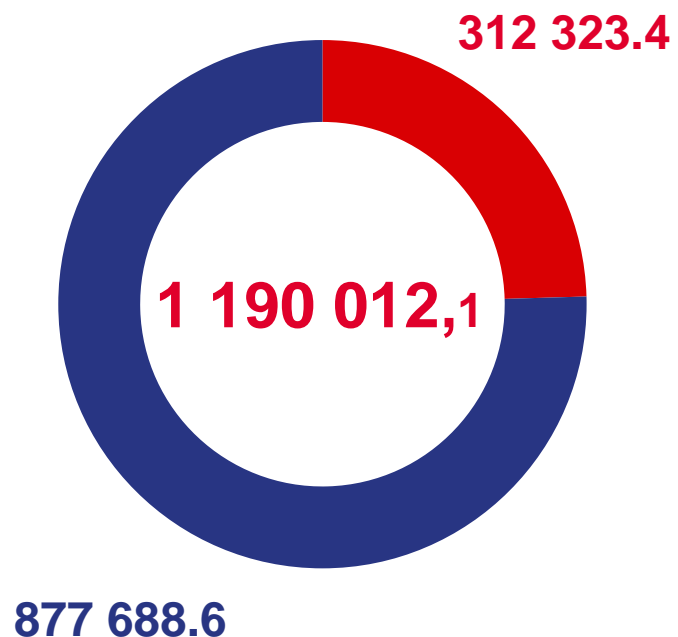
**1 340,3**





# СОСТОЯНИЕ ВЗАИМОРАСЧЕТОВ В ОРГАНИЗАЦИЯХ

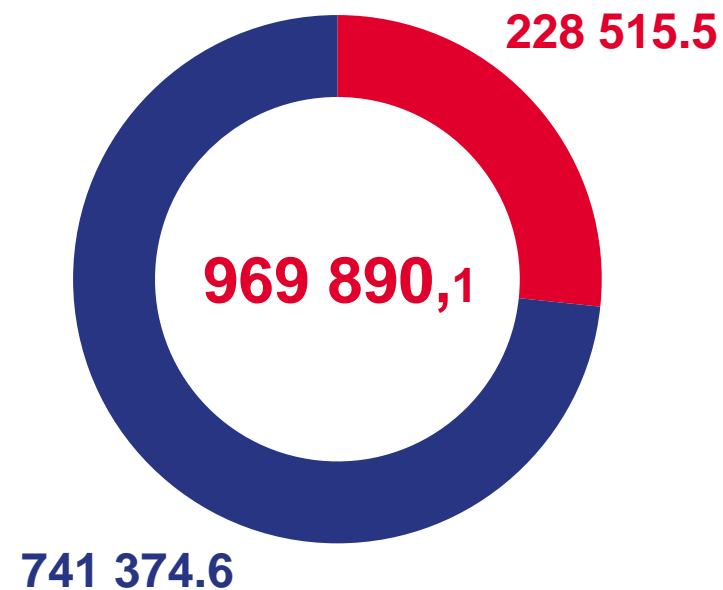
МЛН РУБЛЕЙ

на 1 августа 2023 г.



-  Кредиторская задолженность
-  Задолженность по кредитам и займам

на 1 августа 2022 г.

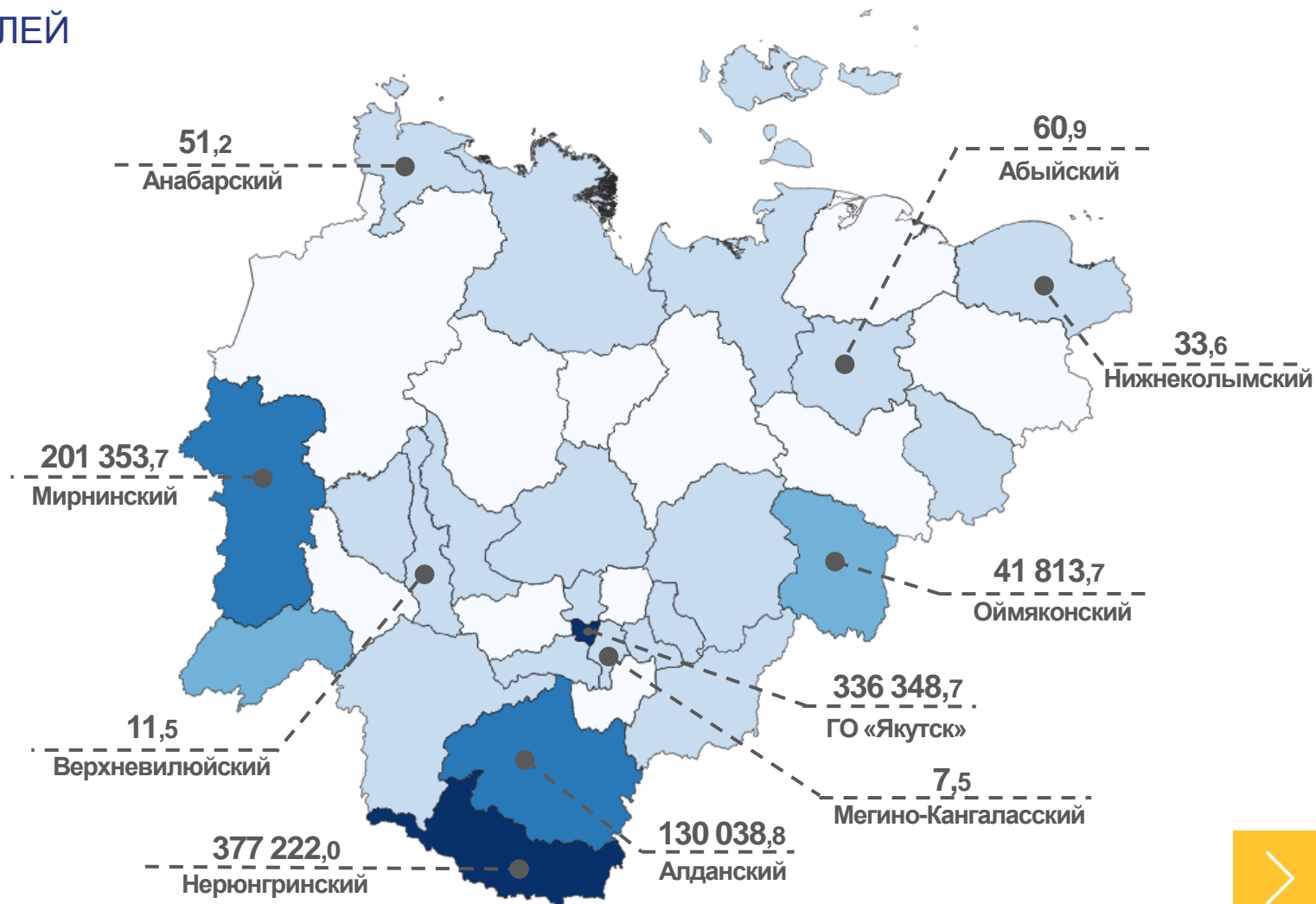




# СОСТОЯНИЕ ВЗАИМОРАСЧЕТОВ В ОРГАНИЗАЦИЯХ ПО МУНИЦИПАЛЬНЫМ ОБРАЗОВАНИЯМ

НА 1 АВГУСТА 2023 ГОДА, МЛН РУБЛЕЙ

## Наибольшее и наименьшее значение



● от 7 до 30 000   
 ● от 30 000 до 100 000   
 ● от 100 000 до 250 000   
 ● от 250 000 до 400 000



# СОСТОЯНИЕ ВЗАИМОРАСЧЕТОВ В ОРГАНИЗАЦИЯХ ПО ВИДАМ ЭКОНОМИЧЕСКОЙ ДЕЯТЕЛЬНОСТИ

НА 1 АВГУСТА 2023 ГОДА, МЛН РУБЛЕЙ

## Добыча полезных ископаемых

**869 849,4**

млн рублей

**101,0%**

в % к 1 июля 2023 г.

■ 2023

■ 2022

	Добыча угля	303 597,4 млн руб.	103,9%	в % к 1 июля 2023г.
		292 185,4 млн руб.		
	Добыча металлических руд	325 574,6 млн руб.	91,5%	в % к 1 июля 2023г.
		327 813,6 млн руб.		
	Добыча нефти и природного газа	69 574,6 млн руб.	102,1%	в % к 1 июля 2023г.
		68 151,0 млн руб.		
	Добыча угля и антрацита	191 613,0 млн руб.	103,3%	в % к 1 июля 2023г.
	Добыча угля	106 124,2 млн руб.	104,2%	в % к 1 июля 2023г.
	Обогащение угля	182,0 млн руб.	162,0%	в % к 1 июля 2023г.
	Добыча и обогащение бурого угля (лигнита)			





# СОСТОЯНИЕ ВЗАИМОРАСЧЕТОВ В ОРГАНИЗАЦИЯХ ПО ВИДАМ ЭКОНОМИЧЕСКОЙ ДЕЯТЕЛЬНОСТИ

НА 1 АВГУСТА 2023 ГОДА, МЛН РУБЛЕЙ

## Транспортировка и хранение

**85 602,0**  
млн рублей

**105,6%**

в % к 1 июля 2023 г.

■ 2023 ■ 2022



Складское хозяйство и вспомогательная транспортная деятельность

**21 528,4** млн руб.

**20 493,1** млн руб.

**105,1%**

в % к 1 июля 2023 г.



Деятельность воздушного и космического транспорта

**27 676,0** млн руб.

**25 417,2** млн руб.

**108,9%**

в % к 1 июля 2023 г.



Деятельность сухопутного и трубопроводного транспорта

**25 698,8**  
млн руб.

**25 394,6**  
млн руб.

**101,2%**

в % к 1 июля 2023 г.



Деятельность водного транспорта

**10 698,9**  
млн руб.

**9 794,0**  
млн руб.

**109,2%**

в % к 1 июля 2023 г.



Деятельность вспомогательная, связанная с сухопутным транспортом

**6 522,1**  
млн руб.

**6 175,1**  
млн руб.

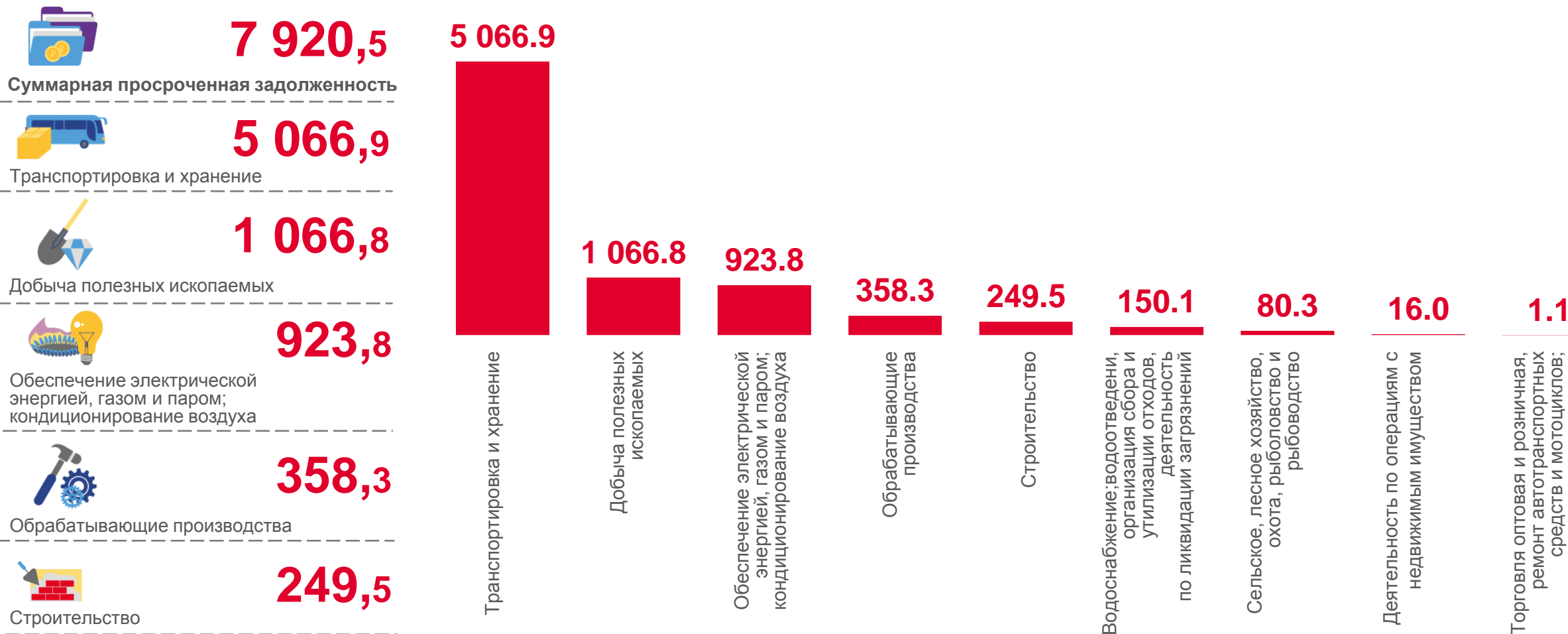
**105,6%**

в % к 1 июля 2023 г.



# СУММАРНАЯ ПРОСРОЧЕННАЯ ЗАДОЛЖЕННОСТЬ ПО ОБЯЗАТЕЛЬСТВАМ ПО ВИДАМ ЭКОНОМИЧЕСКОЙ ДЕЯТЕЛЬНОСТИ

НА 1 АВГУСТА 2023 ГОДА, МЛН РУБЛЕЙ







# СОСТАВ КРЕДИТОРСКОЙ ЗАДОЛЖЕННОСТИ ПО ВИДАМ ЭКОНОМИЧЕСКОЙ ДЕЯТЕЛЬНОСТИ

НА 1 АВГУСТА 2023 ГОДА, МЛН РУБЛЕЙ



Суммарная  
кредиторская  
задолженность

**312 323,4**

млн рублей

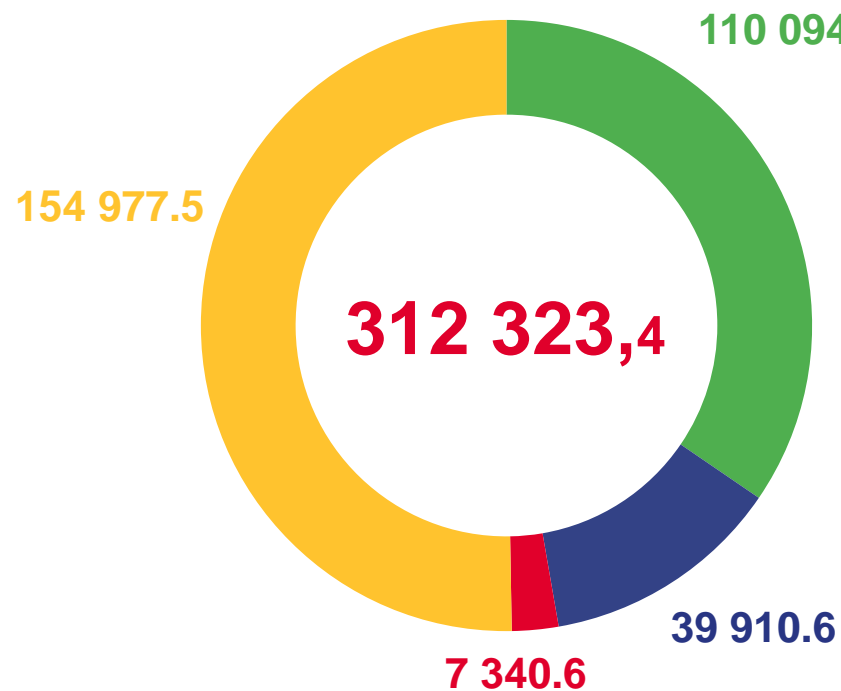
	<b>191 568,2</b>		<b>5 704,8</b>
Добыча полезных ископаемых		Обрабатывающие производства	
	<b>41 392,5</b>		<b>4 890,9</b>
Транспортировка и хранение		Деятельность по операциям с недвижимым имуществом	
	<b>27 670,2</b>		<b>1 969,5</b>
Обеспечение электрической энергией, газом и паром; кондиционирование воздуха		Водоснабжение; водоотведение, организация сбора и утилизации отходов, деятельность по ликвидации загрязнений	
	<b>15 390,3</b>		<b>1 218,4</b>
Строительство		Сельское, лесное хозяйство, охота, рыболовство и рыбоводство	
	<b>9 488,9</b>		<b>654,0</b>
Торговля оптовая и розничная; ремонт автотранспортных средств и мотоциклов		Деятельность в области информации и связи	
	<b>8 222,0</b>		
Деятельность профессиональная, научная и техническая			



# СОСТАВ КРЕДИТОРСКОЙ ЗАДОЛЖЕННОСТИ

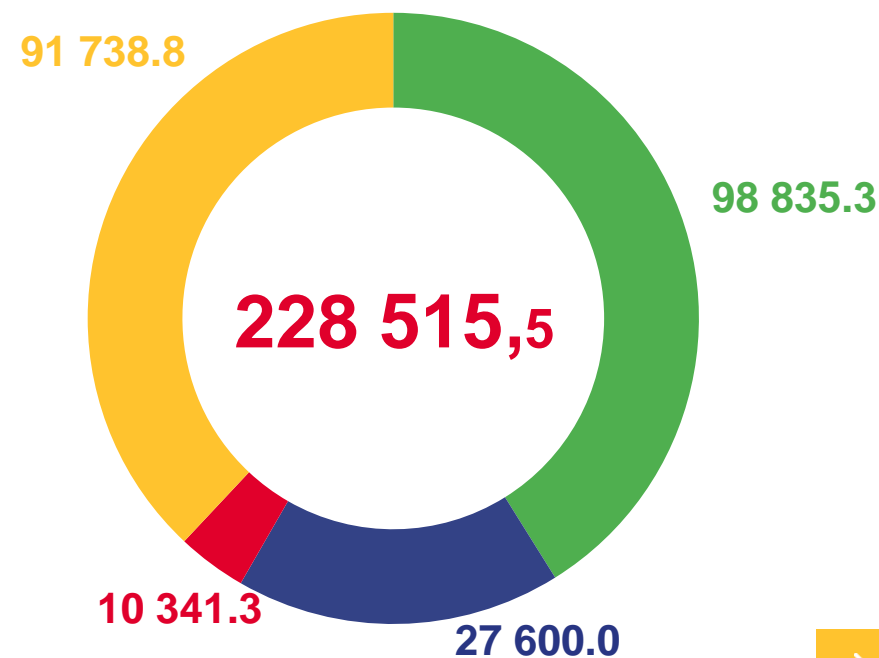
МЛН РУБЛЕЙ

на 1 августа 2023 г.



- Задолженность поставщикам
- Задолженность в бюджеты всех уровней
- Задолженность по платежам в государственные внебюджетные фонды
- Прочая задолженность

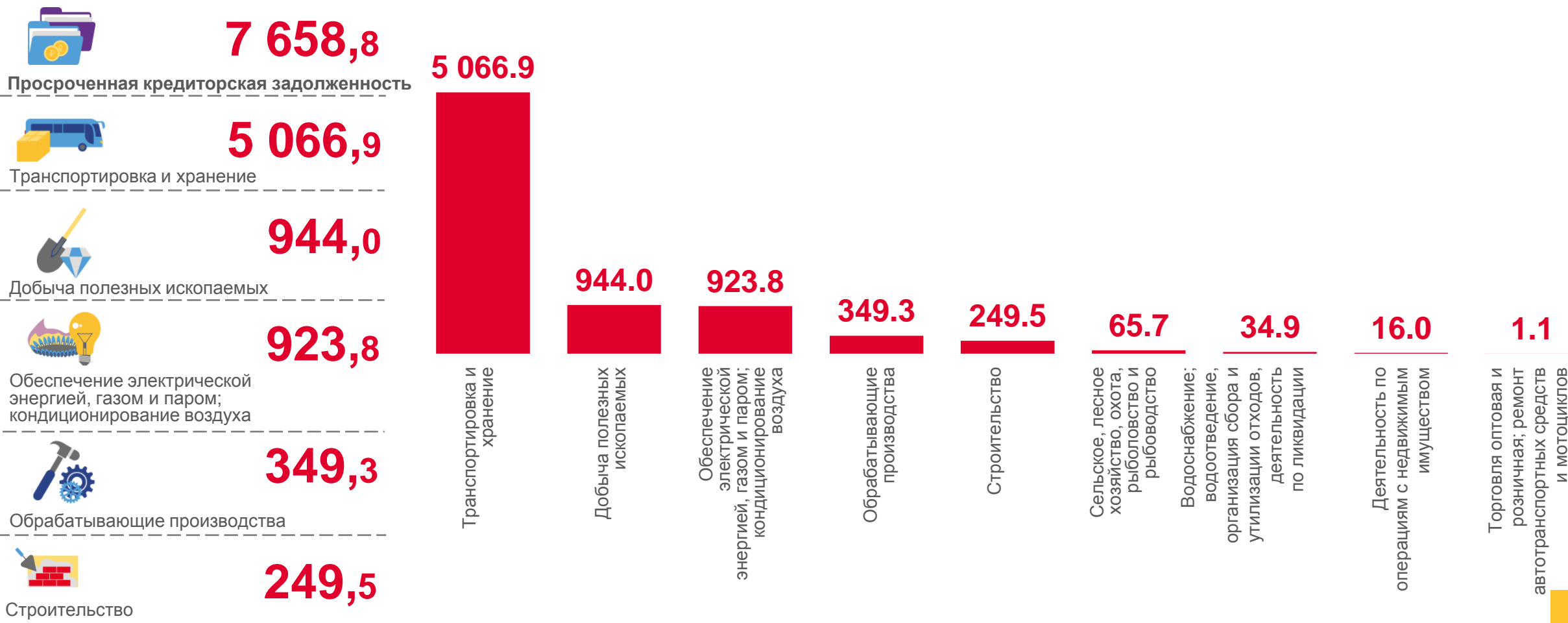
на 1 августа 2022 г.





# СОСТАВ ПРОСРОЧЕННОЙ КРЕДИТОРСКОЙ ЗАДОЛЖЕННОСТИ ПО ВИДАМ ЭКОНОМИЧЕСКОЙ ДЕЯТЕЛЬНОСТИ

НА 1 АВГУСТА 2023 ГОДА, МЛН РУБЛЕЙ





# СОСТАВ ДЕБИТОРСКОЙ ЗАДОЛЖЕННОСТИ ПО ВИДАМ ЭКОНОМИЧЕСКОЙ ДЕЯТЕЛЬНОСТИ

НА 1 АВГУСТА 2023 ГОДА, МЛН РУБЛЕЙ



Суммарная  
дебиторская  
задолженность


**389 071,1**

млн рублей



Добыча полезных ископаемых

**262 639,7**



Обеспечение электрической энергией, газом  
и паром; кондиционирование воздуха

**36 603,1**



Транспортировка и хранение

**35 976,8**



Строительство

**12 389,8**



Деятельность по операциям  
с недвижимым имуществом

**10 045,9**



Торговля оптовая и розничная; ремонт  
автотранспортных средств и мотоциклов

**9 181,4**



Деятельность профессиональная, научная  
и техническая

**7 001,7**



Обрабатывающие производства

**4 405,8**



Водоснабжение; водоотведение, организация  
сбора и утилизации отходов, деятельность  
по ликвидации загрязнений

**3 126,4**



Сельское, лесное хозяйство, охота, рыболовство  
и рыбоводство

**756,0**



Деятельность в области информации и связи

**359,8**

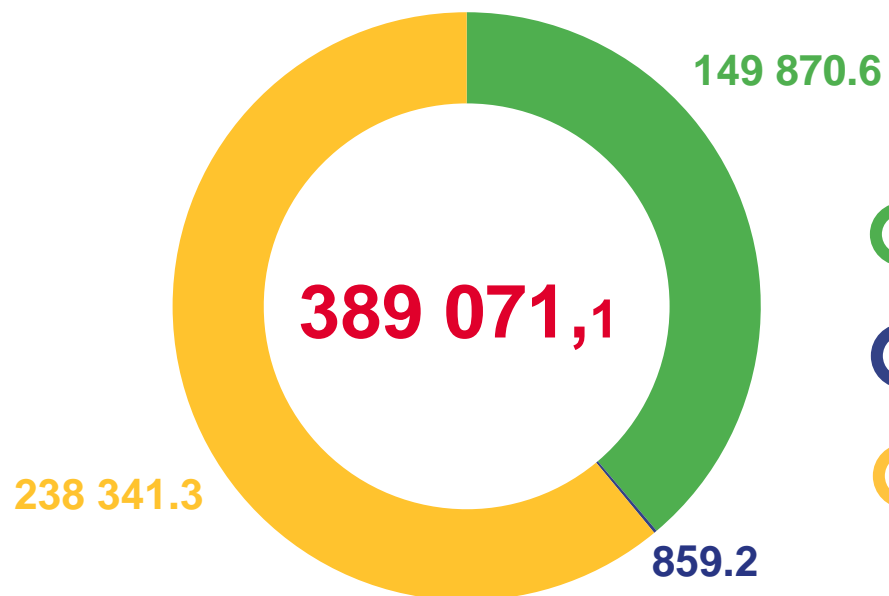




# СОСТАВ ДЕБИТОРСКОЙ ЗАДОЛЖЕННОСТИ

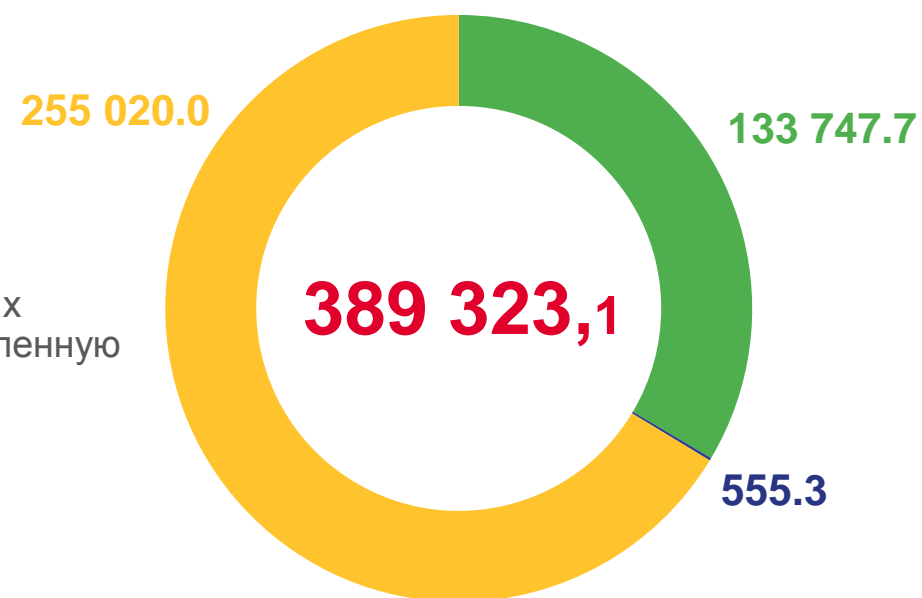
МЛН РУБЛЕЙ

на 1 августа 2023 г.



- Задолженность покупателей
- Задолженность государственных заказчиков по оплате за поставленную продукцию
- Прочая задолженность

на 1 августа 2022 г.





# СОСТАВ ПРОСРОЧЕННОЙ ДЕБИТОРСКОЙ ЗАДОЛЖЕННОСТИ ПО ВИДАМ ЭКОНОМИЧЕСКОЙ ДЕЯТЕЛЬНОСТИ

НА 1 АВГУСТА 2023 ГОДА, МЛН РУБЛЕЙ



**15 144,2**

Просроченная дебиторская задолженность

**6 412.9**



**6 412,9**

Обеспечение электрической энергией, газом и паром; кондиционирование воздуха

**2 977.2**



**2 977,2**

Добыча полезных ископаемых

**1 510.8**



**1 510,8**

Водоснабжение; водоотведение, организация сбора и утилизации отходов, деятельность по ликвидации загрязнений

**1 053.4**



**1 053,4**

Транспортировка и хранение



**393,3**

Торговля оптовая и розничная; ремонт автотранспортных средств и мотоциклов

Обеспечение электрической энергией, газом и паром; кондиционирование воздуха

Добыча полезных ископаемых

Водоснабжение; водоотведение, организация сбора и утилизации отходов, деятельность по ликвидации загрязнений

Транспортировка и хранение

Торговля оптовая и розничная, ремонт автотранспортных средств и мотоциклов;

Деятельность по операциям с недвижимым имуществом

Строительство

Обрабатывающие производства

Сельское, лесное хозяйство, охота, рыболовство и рыбоводство

Деятельность профессиональная, научная и техническая

Деятельность в области информации и связи